




# NEZA HUAL COYOTL

• 2019-2021 •

Ciudad de Todos

- **ESTADO ANALITICO DEL EJERCICIO DEL PRESUPUESTO DE EGRESOS DETALLADO CLASIFICACIÓN FUNCIONAL (LDF)**


MARZO 2020



**NEZA  
HUAL  
COYOTL**  
• 2016-2018 •  
Ciudad de Todos.

**NEZAHUALCOYOTL 0087**  
**ANALITICO DEL EJERCICIO DEL PRESUPUESTO DE EGRESOS DETALLADO - LDF**  
**CLASIFICACION FUNCIONAL (FINALIDAD Y FUNCION)**  
DEL 1 DE ENERO AL 31 DE MARZO DE 2020  
( P E S O S )

CONCEPTO	EGRESOS					SUBEJERCICIO
	APROBADO	AMPLIACIONES / (REDUCCIONES)	MODIFICADO	DEVENGADO	PAGADO	
<b>I. Gasto No Etiquetado (I=A+B+C+D)</b>	<b>2,765,885,650.22</b>	<b>0.00</b>	<b>2,765,885,650.22</b>	<b>915,876,423.43</b>	<b>536,079,612.67</b>	<b>1,850,009,226.79</b>
<b>A. Gobierno</b>	<b>1,409,718,416.59</b>	<b>1,187,848.60</b>	<b>1,410,906,265.19</b>	<b>592,613,010.40</b>	<b>289,167,168.36</b>	<b>818,293,254.79</b>
a1) Legislación	0.00	0.00	0.00	0.00	0.00	0.00
a2) Justicia	1,885,125.70	0.00	1,885,125.70	1,494,916.94	1,415,661.22	390,208.76
a3) Coordinación de la política de gobierno	275,559,418.93	0.00	275,559,418.93	64,832,387.17	37,393,834.28	210,727,031.76
a4) Relaciones exteriores	0.00	0.00	0.00	0.00	0.00	0.00
a5) Asuntos financieros y hacendarios	590,051,812.69	1,004,008.60	591,055,821.29	243,557,301.10	184,888,308.74	347,498,520.19
a6) Seguridad nacional	0.00	0.00	0.00	0.00	0.00	0.00
a7) Asuntos de orden público y seguridad interior	405,440,729.24	183,840.00	405,624,569.24	257,920,077.72	48,757,870.44	147,704,491.52
a8) Otros servicios generales	136,781,330.03	0.00	136,781,330.03	24,808,327.47	16,711,493.68	111,973,002.56
<b>B. Desarrollo social</b>	<b>816,584,078.79</b>	<b>-1,187,848.60</b>	<b>815,396,230.19</b>	<b>159,530,133.45</b>	<b>83,699,777.77</b>	<b>655,866,096.74</b>
b1) Protección ambiental	234,807,340.29	-2,306,742.97	232,500,597.32	97,994,051.42	40,402,132.08	134,506,545.90
b2) Vivienda y servicios a la comunidad	340,579,702.27	1,268,877.20	341,848,579.47	44,996,162.82	28,182,800.78	296,852,416.65
b3) Salud	2,000,000.00	0.00	2,000,000.00	0.00	0.00	2,000,000.00
b4) Recreación, cultura y otras manifestaciones sociales	10,087,278.52	0.00	10,087,278.52	3,824,430.72	3,792,008.43	6,262,847.80
b5) Educación	75,164,046.48	0.00	75,164,046.48	6,906,395.72	5,693,089.63	68,257,650.76
b6) Protección social	153,945,711.23	-149,982.83	153,795,728.40	5,809,092.77	5,629,746.85	147,986,635.63
b7) Otros asuntos sociales	0.00	0.00	0.00	0.00	0.00	0.00
<b>C. Desarrollo económico</b>	<b>21,720,898.51</b>	<b>0.00</b>	<b>21,720,898.51</b>	<b>4,023,190.09</b>	<b>3,799,305.37</b>	<b>17,697,708.42</b>
c1) Asuntos económicos, comerciales y laborales en general	13,163,914.64	0.00	13,163,914.64	4,022,480.38	3,798,832.23	9,141,434.26
c2) Agropecuaria, silvicultura, pesca y caza	0.00	0.00	0.00	0.00	0.00	0.00
c3) Combustibles y energía	0.00	0.00	0.00	0.00	0.00	0.00
c4) Minería, manufacturas y construcción	8,556,983.87	0.00	8,556,983.87	709.71	473.14	8,556,274.16
c5) Transporte	0.00	0.00	0.00	0.00	0.00	0.00
c6) Comunicaciones	0.00	0.00	0.00	0.00	0.00	0.00
c7) Turismo	0.00	0.00	0.00	0.00	0.00	0.00
c8) Ciencia, tecnología e innovación	0.00	0.00	0.00	0.00	0.00	0.00
c9) Otras industrias y otros asuntos económicos	0.00	0.00	0.00	0.00	0.00	0.00



**NEZA  
HUAL  
COYOTL**


• 2016-2018 •

Ciudad de Todos

NEZAHUALCOYOTL 0087

**ANALITICO DEL EJERCICIO DEL PRESUPUESTO DE EGRESOS DETALLADO - LDF**  
**CLASIFICACION FUNCIONAL (FINALIDAD Y FUNCION)**  
 DEL 1 DE ENERO AL 31 DE MARZO DE 2020  
 ( P E S O S )

CONCEPTO	EGRESOS					SUBEJERCICIO
	APROBADO	AMPLIACIONES / (REDUCCIONES)	MODIFICADO	DEVENGADO	PAGADO	
<b>D. Otras no clasificadas en funciones anteriores</b>	<b>517,862,256.33</b>	<b>0.00</b>	<b>517,862,256.33</b>	<b>159,710,089.49</b>	<b>159,413,361.17</b>	<b>358,152,166.84</b>
d1) Transacciones de la deuda pública / costo financiero de la deuda	109,921,916.00	0.00	109,921,916.00	27,315,524.93	27,315,524.93	82,606,391.07
d2) Transferencias, participaciones y aportaciones entre diferentes niveles y órdenes de gobierno	128,000,000.00	0.00	128,000,000.00	24,000,000.00	24,000,000.00	104,000,000.00
d3) Saneamiento del sistema financiero	0.00	0.00	0.00	0.00	0.00	0.00
d4) Adeudos de ejercicios fiscales anteriores	279,940,340.33	0.00	279,940,340.33	108,394,564.56	108,097,836.24	171,545,775.77
<b>II. Gasto Etiquetado (II=A+B+C+D)</b>	<b>1,330,474,036.78</b>	<b>0.00</b>	<b>1,330,474,036.78</b>	<b>325,117,068.47</b>	<b>324,088,595.99</b>	<b>1,005,356,968.31</b>
<b>A. Gobierno</b>	<b>498,938,246.78</b>	<b>0.00</b>	<b>498,938,246.78</b>	<b>99,473,691.03</b>	<b>99,315,504.05</b>	<b>399,464,555.75</b>
a1) Legislación	0.00	0.00	0.00	0.00	0.00	0.00
a2) Justicia	0.00	0.00	0.00	0.00	0.00	0.00
a3) Coordinación de la política de gobierno	275,066.59	0.00	275,066.59	25,702.56	2,165.00	249,364.03
a4) Relaciones exteriores	0.00	0.00	0.00	0.00	0.00	0.00
a5) Asuntos financieros y hacendarios	15,281,013.69	0.00	15,281,013.69	6,287,440.46	6,182,350.74	8,993,573.23
a6) Seguridad nacional	0.00	0.00	0.00	0.00	0.00	0.00
a7) Asuntos de orden público y seguridad interior	480,126,189.35	0.00	480,126,189.35	93,160,548.01	93,130,988.31	386,965,641.34
a8) Otros servicios generales	3,255,977.15	0.00	3,255,977.15	0.00	0.00	3,255,977.15
<b>B. Desarrollo social</b>	<b>273,868,327.64</b>	<b>0.00</b>	<b>273,868,327.64</b>	<b>0.00</b>	<b>0.00</b>	<b>273,868,327.64</b>
b1) Protección ambiental	68,975,725.79	0.00	68,975,725.79	0.00	0.00	68,975,725.79
b2) Vivienda y servicios a la comunidad	192,587,345.33	0.00	192,587,345.33	0.00	0.00	192,587,345.33
b3) Salud	1,000,000.00	0.00	1,000,000.00	0.00	0.00	1,000,000.00
b4) Recreación, cultura y otras manifestaciones sociales	35,000.00	0.00	35,000.00	0.00	0.00	35,000.00
b5) Educación	11,270,256.52	0.00	11,270,256.52	0.00	0.00	11,270,256.52
b6) Protección social	0.00	0.00	0.00	0.00	0.00	0.00
b7) Otros asuntos sociales	0.00	0.00	0.00	0.00	0.00	0.00



**NEZA  
HUAL  
COYOTL**  
• 2016-2018 •  
Ciudad de Todos

NEZAHUALCOYOTL 0087

**ANÁLISIS DEL EJERCICIO DEL PRESUPUESTO DE EGRESOS DETALLADO - LDF  
CLASIFICACION FUNCIONAL (FINALIDAD Y FUNCION)  
DEL 1 DE ENERO AL 31 DE MARZO DE 2020  
( P E S O S )**

CONCEPTO	EGRESOS					SUBEJERCICIO
	APROBADO	AMPLIACIONES / (REDUCCIONES)	MODIFICADO	DEVENGADO	PAGADO	
<b>C. Desarrollo económico</b>	0.00	0.00	0.00	0.00	0.00	0.00
c1) Asuntos económicos, comerciales y laborales en general	0.00	0.00	0.00	0.00	0.00	0.00
c2) Agropecuaria, silvicultura, pesca y caza	0.00	0.00	0.00	0.00	0.00	0.00
c3) Combustibles y energía	0.00	0.00	0.00	0.00	0.00	0.00
c4) Minería, manufacturas y construcción	0.00	0.00	0.00	0.00	0.00	0.00
c5) Transporte	0.00	0.00	0.00	0.00	0.00	0.00
c6) Comunicaciones	0.00	0.00	0.00	0.00	0.00	0.00
c7) Turismo	0.00	0.00	0.00	0.00	0.00	0.00
c8) Ciencia, tecnología e innovación	0.00	0.00	0.00	0.00	0.00	0.00
c9) Otras industrias y otros asuntos económicos	0.00	0.00	0.00	0.00	0.00	0.00
<b>D. Otras no clasificadas en funciones anteriores</b>	<b>557,667,462.36</b>	<b>0.00</b>	<b>557,667,462.36</b>	<b>225,643,377.44</b>	<b>224,773,091.94</b>	<b>332,024,084.92</b>
d1) Transacciones de la deuda pública / costo financiero de la deuda	0.00	0.00	0.00	0.00	0.00	0.00
d2) Transferencias, participaciones y aportaciones entre diferentes niveles y órdenes de gobierno	330,294,732.00	0.00	330,294,732.00	67,937,934.00	67,937,934.00	262,356,798.00
d3) Saneamiento del sistema financiero	0.00	0.00	0.00	0.00	0.00	0.00
d4) Adeudos de ejercicios fiscales anteriores	227,372,730.36	0.00	227,372,730.36	157,705,443.44	156,835,157.94	69,667,286.92
<b>III. Total de Egresos (III = I + II)</b>	<b>4,096,359,687.00</b>	<b>0.00</b>	<b>4,096,359,687.00</b>	<b>1,240,993,491.90</b>	<b>860,168,208.66</b>	<b>2,855,366,195.10</b>

PRESIDENTE MUNICIPAL  
C. JUAN HUGO DE LA ROSA GARCIA

TESORERÍA MUNICIPAL  
TESORERA MUNICIPAL  
C. SONIA LÓPEZ HERRERA